



SAFETY SYSTEM®
YOUR PROTECTOR

Sir Safety System S.p.A. unipersonale
Sogg. a dir. e coord. di SIR Holding s.r.l.
Via dei Fornaciai, 9 - Santa Maria degli Angeli
06081 Assisi - Perugia - Italy
Tel. 075.8043737 - Fax 075.8043747

P.IVA e C.F. 03359340548
Viale Europa 74
20090 Cusago Milano
Tel. 02.90394575
Fax 02.90394441

sir@sirsafety.com
www.sirsafety.com



UNI EN ISO 9001:2015
UNI EN ISO 14001:2015
UNI EN ISO 45001:2018

Nome: Guanto NITRON CM 33	Codice: MA2413S0	MA24 GUANTI PROTEZIONE CHIMICA NITRILE
----------------------------------	-------------------------	---





Descrizione

LUNGHEZZA: 33 cm
SPESSORE: 0,4 mm
MATERIALE: Nitrile.
INTERNO: Floccato.
SUPERFICIE: Zigrinata.



Guanto di protezione prodotto in 100% gomma nitrilica. Offre destrezza, protezione dall'abrasione e resistenza contro sostanze chimiche come, ad esempio, tutti i prodotti derivati dal petrolio, grassi animali, solventi e alcali. Protegge l'utilizzatore contro microrganismi come virus, funghie batteri. Idoneo per contatto e manipolazione di alimenti.

Regolamento (UE) 2016/425 e successive modifiche.

Categoria III	Colore VERDE	Magazzino: 7 - 11
120	<p>Rispondenza alle Norme Europee</p> <p>EN 388</p>  <p>Abrasion:4 Taglio:1 Strappo:0 Perforazione:1 Taglio ISO:X</p> <p>FOODSAFE</p>  <p>EN ISO 374-1</p>  <p>n-eptano:J - 6 Idrossido di sodio 40%:K - 6 Acido solforico 96%:L - 3 Idrossido di ammonio 25%:O - 5 Perossido di idrogeno 30%:P - 6 Formaldeide 37%:T - 6 Tipo:A</p> <p>EN ISO 374-5</p>  <p>Protezione:VIRUS</p> <p>EN ISO 21420</p>	<p>Avvertenze</p> <p>Industria Alimentare, Industria Automobilistica e Aeronautica, Sgrassaggio e lavorazione metalli in presenza di oli da taglio, Produzione e applicazione di pitture e vernici, Pulizia di rulli di stampa, Lavori di precisione.</p> <p>Leggere attentamente le istruzioni prima dell'uso e consultare i livelli di protezione indicati. Conservare in luogo fresco e asciutto, lontano da fonti di calore e al riparo dalla luce. Prima di ogni utilizzo effettuare un controllo visivo per accertare che il dispositivo sia in perfette condizioni, integro e pulito, qualora risultasse non integro provvedere alla sua sostituzione.</p> <p>Pulire con una spazzola a setole morbide e MAI con alcool, solventi, benzine, etc. Far asciugare all'aperto e MAI su fonte di calore diretta.</p>
	Destrezza 5	Manutenzione