



SAFETY SYSTEM®
YOUR PROTECTOR

Sir Safety System S.p.A. unipersonale
Sogg. a dir. e coord. di SIR Holding s.r.l.
Via dei Fornai, 9 - Santa Maria degli Angeli
06081 Assisi - Perugia - Italy
Tel. 075.8043737 - Fax 075.8043747

P.IVA e C.F. 03359340548
Viale Europa 74
20090 Cusago Milano
Tel. 02.90394575
Fax 02.90394441

sir@sirsafety.com
www.sirsafety.com



UNI EN ISO 9001:2015
UNI EN ISO 14001:2015
UNI EN ISO 45001:2018

Nome: Guanto SHIKOKU	Codice: MA2520PA	MA25 GUANTI PROTEZIONE CHIMICA GOMMA
-----------------------------	-------------------------	---





Descrizione

LUNGHEZZA: 32 cm
SPESSORE: 0,70 mm
MATERIALE: Lattice di gomma e cloroprene.
INTERNO: Floccato.
SUPERFICIE: Zigrinata.

Guanto di protezione prodotto con una miscela di gomma naturale e policloroprene. Offre destrezza e protezione dall'abrasione, buona resistenza contro chetoni, detersivi, alcoli, alcali e grassi. Protegge l'utilizzatore contro prodotti chimici pericolosi e microrganismi come virus, funghi e batteri. Idoneo per contatto e manipolazione di alimenti.



Regolamento (UE) 2016/425 e successive modifiche.

Categoria III	Colore BLU/GIALLO	Öä] [} ääæÁ/æ ä A magazzino: 7 - 10
Ú æ äæÁ/æ } ^ 120	Rispondenza alle Norme Europee EN 388  Abrasione:3 Taglio:1 Strappo:1 Perforazione:1 Taglio ISO:X FOODSAFE  EN ISO 374-1  Metanolo:A - 4 Idrossido di sodio 40%:K - 6 Acido solforico 96%:L - 5 Acido acetico 99%:N - 4 Perossido di idrogeno 30%:P - 6 Formaldeide 37%:T - 6 Tipo:A EN ISO 374-5  Protezione:VIRUS EN ISO 21420	Avvertenze Manipolazione di frutta e verdura, pollame e pesce, Manipolazione prodotti congelati, Manipolazione di detersivi e liquidi per la pulizia. Leggere attentamente le istruzioni prima dell'uso e consultare i livelli di protezione indicati. Conservare in luogo fresco e asciutto, lontano da fonti di calore e al riparo dalla luce. Prima di ogni utilizzo effettuare un controllo visivo per accertare che il dispositivo sia in perfette condizioni, integro e pulito, qualora risultasse non integro provvedere alla sua sostituzione. Pulire con una spazzola a setole morbide e MAI con alcool, solventi, benzine, etc. Far asciugare all'aperto e MAI su fonte di calore diretta.
Destrezza 5		Manutenzione